


第一階段 掛號區

有分流：

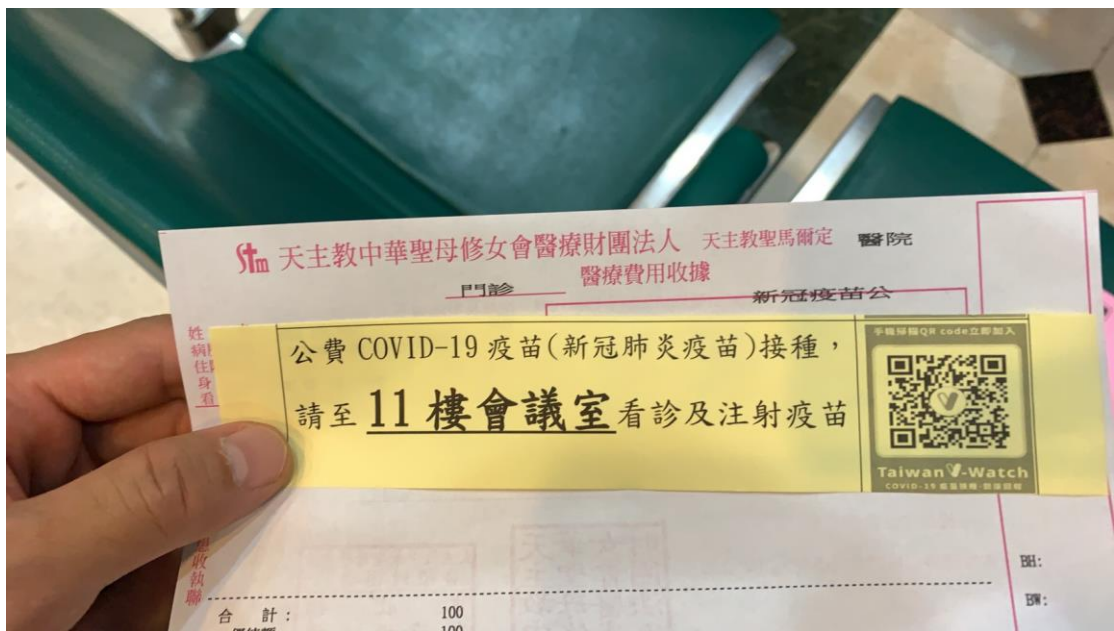
- (一) 初次或7年以上**不曾**在聖馬爾定醫院「**就診**」或「**健檢**」者
→先抽號碼牌，再到掛號櫃台掛號



- (二) **曾有**在聖馬爾定醫院「**就診**」或「**健檢**」者
→可直接進小房間內「掛號」(會比較快)



(三) 掛完號會拿到此「白單」，上面會有「第 x 診室」「xxxx 號」




(四) 隨著引導去搭電梯，直達 11 樓



第二階段 施打區

(一) 出電梯→先找服務人員，依診間分配動線，到各自的等候區



(二) 若有排隊情形會叫號，先在椅子上稍候

(三) 當被叫到診間門口等候時，就是快輪到你施打了(依各診間醫師問診速度不同喔！一開始掛號就已分配，不會調整)



(四) 進入診間：詢問身體狀況→醫師問診→簽接種同意書+小黃卡→正式施打疫苗 (家人經驗，也許略有不同)請特別留意 第2劑預約日期

COVID-19 疫苗接種紀錄卡		COVID-19 Vaccination Record	
中文姓名 Name	簽大名	英文姓名(同護照) Last Name	First Name
出生日期(西元) Date of Birth	yyyy mm dd	國籍 Nationality	身分證/居留證/護照號碼 ID/ARC/passport No.
疫苗種類/劑次 Vaccine/ Dose	廠牌/品名 Manufacturer/ Product name	接種日期 Date vaccine given yyyy / mm / dd	醫師或接種者簽名 Signature of healthcare professional
COVID-19疫苗第1劑 COVID-19 1 st dose	AstraZeneca(AZ)	20210720	醫師 蔡利
第2劑預約日期 Appointment date for 2 nd dose		20210915	←
COVID-19疫苗第2劑 COVID-19 2 nd dose		/ /	

第三階段 休息區

(一) 施打疫苗後，出診間，先至「精美小禮物區」領取市長特地準備的小禮物。



(二) 跟著引導至「大禮堂」休息 15 分鐘，如有宣導事項可注意聽



(三) 15 分鐘後沒問題就可以離開大禮堂

(四) 出門左轉，一直沿著通道走，會到停車場的電梯口



(五) 搭電梯到你停車的樓層，就可以回家囉！繳費可以到入口處的收費亭人工繳費即可，記得靠內側車道才有人收費喔！

↓工作人員宣導↓

溫馨提醒：第二劑的預約日期接近時，需自行上網預約喔！請留意！

祝大家接種疫苗一切順利！